



Avant de démarrer!

Assurez-vous:



D'avoir une connexion internet sur votre smartphone



De désactiver tous pare-feux ou VPN qui pourraient empêcher votre téléphone de communiquer avec notre serveur



D'activer le bluetooth



1

Téléchargez l'application MillNorway et créez un compte



2

Suivez les instructions de l'application pour connecter l'appareil\*



\*Les capteurs ont besoin de 72 heures pour un calibrage complet et précis

3

Placez l'appareil sur une surface plane ou fixez-le au mur à l'aide de la plaque de fixation murale fournie et du ruban adhésif double face

Placez le à l'écart des ventilations et des fenêtres (minimum 1 mètre)

Placez le à l'écart des sources de chaleur directes

Évitez les expositions directes aux rayons du soleil



?

Vous avez la moindre question, un souci ou vous désirez nous faire part de vos commentaires?

Nous sommes là pour vous aider!  
[appsupport@millnorway.com](mailto:appsupport@millnorway.com)

Besoin de plus d'information?

Un mode d'emploi détaillé est disponible à l'adresse [manuals.millnorway.com/sense](https://manuals.millnorway.com/sense)

!

Appuyez sur le bouton du Mill Sense pour connaître les niveaux de qualité de l'air.



Entièrement personnalisable

Personnalisez les plages de déclenchement des capteurs en appuyant sur le bouton (à l'aide de l'application MillNorway)

Modifiez la fréquence à laquelle Mill Sense télécharge les nouvelles données du capteur (en utilisant l'application MillNorway)

Responsabilité limitée

Mill International AS ne peut être tenu responsable des dommages liés à une panne ou à une perte de données résultant d'une utilisation ou d'une manipulation incorrecte de l'appareil.

Informations et conditions

[millnorway.com/privacy-millnorway-app](https://millnorway.com/privacy-millnorway-app)

Pour d'autres langues ou des questions supplémentaires, rendez-vous sur [millheat.zendesk.com](https://millheat.zendesk.com)  
La marque et les logos Bluetooth sont des marques déposées appartenant à Bluetooth SIG, Inc. et toute utilisation de ces marques par Mill International AS est sous licence.

Copyright Mill International AS

Sécurité et utilisation

Mill Sense est destiné à être utilisé à l'intérieur uniquement.

- Évitez l'exposition directe à la lumière du soleil pendant de longues périodes.
- Évitez l'exposition à des sources de chaleur directes.
- Placez l'appareil loin des ventilations et des fenêtres.

Ne pas démonter. Si l'appareil ne fonctionne pas comme prévu ou si vous avez un doute, contactez votre revendeur local ou visitez notre site Web à l'adresse [millnorway.com](https://millnorway.com)

Use dry cloth to clean Mill Sense.

Astuce! Connectez Mill Sense aux appareils de chauffage Mill WiFi (sauf génération 1) pour un contrôle plus précis de la température.

Puissance d'émission maximale: ≤20dBm  
Gamme de fréquences: 2.4~2.5GHz

Garantie

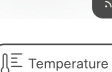

La garantie est valable pendant 2 ans. Pendant cette période, l'appareil sera réparé ou remplacé en cas de dysfonctionnement. La garantie s'applique si l'appareil est utilisé conformément à ces instructions et si le client peut présenter une facture d'achat.

Si l'appareil présente un quelconque dysfonctionnement, veuillez contacter le magasin où il a été acheté ou l'importateur.

Élimination des déchets

Le symbole indique que ce produit ne doit pas être jeté avec les déchets ménagers. Ce produit doit être remis à un service de recyclage ou à un conteneur pour appareils électriques et équipements électroniques. Ceci afin d'éviter les risques pour la santé et de ne pas nuire à l'environnement. Les entreprises locales (ou la station environnementale de votre région) sont tenues par la loi d'accepter et de recycler ces produits, comme moyen d'élimination écologique.

**Mill International AS**  
Grini Næringspark 10  
1361 Østerås  
Norway  
[www.millnorway.com](https://www.millnorway.com)




mill

Mill Sense

Quick Guide



red dot winner 2021





### Before you start!

Make sure:



Your smartphone has a working internet connection



Disable any firewalls or VPN that might block the device from communicating with our server



Bluetooth is enabled



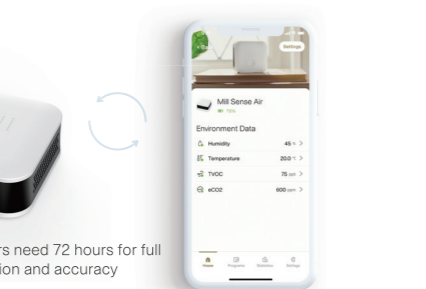
1

Download the MillNorway app and create an account



2

Follow in-app instructions to connect the device\*



\*Sensors need 72 hours for full calibration and accuracy

3

Place the device on a flat surface or attach to a wall using the provided wall mount plate with double sided tape

Place away from vents and windows (minimum 1 meter)

Place away from direct heat sources

Avoid exposure to direct sunlight



?

Do you have any questions, issues or want to give us feedback?

We are here to help!  
[appsupport@millnorway.com](mailto:appsupport@millnorway.com)

Need more information?

A detailed manual is available in local language at  
[manuals.millnorway.com/sense](https://manuals.millnorway.com/sense)

!

Press the button on the Mill Sense to understand your air quality levels



Fully Customizable

Customize sensor trigger ranges when pressing the button (using the MillNorway app)

Change how often Mill Sense uploads new sensor data (using the MillNorway app)

Limited liability

Mill International AS shall not be liable for damages related to failure or loss of data arising from incorrect operations and handling of the device.

Terms & conditions

[millnorway.com/privacy-millnorway-app](https://millnorway.com/privacy-millnorway-app)

For other languages or additional questions go to [millheat.zendesk.com](https://millheat.zendesk.com)

The Bluetooth word mark and logos are registered trademarks owned by the Bluetooth SIG, Inc. and any use of such marks by Mill International AS is under license.

Copyright Mill International AS

Safety and use

Mill sense is intended for indoor use only.

Avoid direct exposure to sunlight for long periods.

Avoid exposure to direct heat sources.

Place away from vents and windows.

Do not disassemble. If the device does not work as specified or you are in doubt, contact your local dealer or visit us at [millnorway.com](https://millnorway.com)

Use dry cloth to clean Mill Sense.

Tip! Connect Mill Sense to Mill WiFi heaters (except generation 1) for more precise temperature control.

Max transmitting power: ≤20dBm  
Frequency range: 2.4~2.5GHz

Warranty

The warranty is valid for 2 years. The device will be repaired or replaced during this time should any malfunction occur. The warranty applies if the device is used according to these instructions and the customer can present a purchase receipt.

If the device malfunctions in any way, please contact the store where it was purchased or the importer.

Waste disposal

The symbol indicates that this product is not to be disposed of together with household waste. This product must be delivered to a recycling service or container for electrical appliances and electronic equipment. This is to avoid health risks and prevent harm to the environment. Local businesses (or the environmental station in your neighborhood) are required by law to accept and recycle such products, as a means of environmentally sound disposal.

Mill International AS

Grini Næringspark 10  
1361 Østerås  
Norway

[www.millnorway.com](https://www.millnorway.com)



# mill

mill

Mill Sense

## Guide rapide



reddot winner 2021



WiFi Gen3



Humidity



TVOC



Temperature



eCO2